

Elementy nośne - Dyfuzor opalizujący - bezpośrednio/pośrednio - jednolity wygląd

Element nośny z ocynkowanej, profilowanej blachy stalowej z powierzchnią pokrytą żywicą poliestrową. Beznarzędziowe mocowanie za pomocą wbudowanych bocznych zapięć zatrzaskowych do szybkiego montażu w szynie nośnej. Moduł LED o długości korpusu, aby wywołać efekt ciągłości wizualnej pasma świetlnego. Kolor korpusu biały beskidzki RAL 9016; Optyka dyfuzorowa, Rozsył światła bezpośrednio/pośrednio poprzez Dyfuzor opalizujący z Tworzywo sztuczne PMMA, z wewnętrznymi pryzmatami wzdłużnymi, zapewnia jednolity wygląd z równomiernym rozjaśnieniem sufitu, UGR (4H/8H) 24.6. Przewody termoodporne z wbudowaną nieprzesuwaną 4-biegunową wtyczką szybkozłączeni z beznarzędziowym wstępnym wyborem faz oraz palcem wyszukiwania; z akumulatorem oświetlenia awaryjnego 3 h; Wizualna sygnalizacja stanu oprawy za pomocą diody LED stanu w oprawie (NL-B3); Strumień świetlny w trybie oświetlenia awaryjnego 822 lm. poprzez dodatkowy biegun we wtyczce przewód okablowania przelotowego może służyć jako faza obciążenia bez łączenia;. Są wymienne, mogą być modernizowane i dzięki adaptacji do przyszłych wymagań przedłużają okres eksploatacji całej instalacji.

CHARAKTERYSTYKA

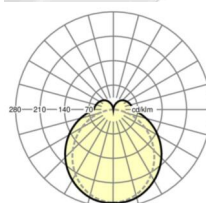
Numer katalogowy	18230474100
Numer EAN	4020863308613
Numer taryfy celnej	94051190
Znak jakości	IP 20, Klasa ochronności I, F, HACCP DIN10500/Żywność/IFS-przydatność do zastosowania/BRC, Indoor, CE
Klasa odporności IK	IK03 (10°C bis 25°C)
Temperatura otoczenia	ta 10°C do 25°C
Okres gwarancji	5 lata
Możliwość dofinansowania ze środków państwowych	BEG – dofinansowanie do domów energooszczędnych (ważne tylko dla Niemiec)

ELEKTROTECHNIKA

Zasilacz	Elektroniczny sterownik oświetlenia awaryjnego 3 h (1 szt.)
Moc systemowa	34W
Napięcie sieciowe	230V/50Hz
Klasa efektywności energetycznej/Źródło światła	B

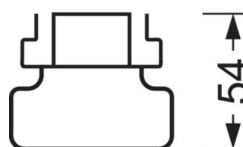
DEEP-LINK

<https://www.regiolum.de/pl/article/18230474100>

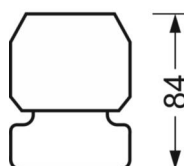


Odnosińnik	LED 6000lm 840
ηLB	100 %
Φ ↓/↑	84 % / 16 %
UGR pop./pod.	24.6 / 23.1

63



63



TECHNIKA ŚWIETLNA

Wypożażenie	LED, współczynnik oddawania barw/kolor światła CRI ≥ 80 / 4000K
Tolerancja koloru (MacAdam)	3SDCM
Bezpieczeństwo fotobiologiczne (Oprawa)	RG1
Nominalny strumień świetlny	5959lm
Nominalny strumień świetlny-tryb oświetlenia awaryjnego	822lm
Trwałość LED	50000h L80/B10 (Tq 25°C)
Wydajność oprawy	173lm/W
Kąt rozsyłu światła	130° (C0) / 110° (C90)
UGR pop./pod.	24.6 / 23.1

MECHANIKA

Kolor obudowy	biały beskidzki RAL 9016
Wymiary (DxSzxW/ŚrxW)	1531mm x 63mm x 54mm
Masa (netto)	2.7kg
Rodzaj montażu	Montaż systemu szyn nośnych, Instalacja szyny montażowej na suficie, Montaż szyny montażowej na suficie w systemie T, Zespół szyny montażowej wahadła na łańcuchu, Wahadłowy montaż szyny na stalowym kablu

Wymiary

L	1531 mm	Długość
B	63 mm	Szerokość
H	54 mm	Wysokość